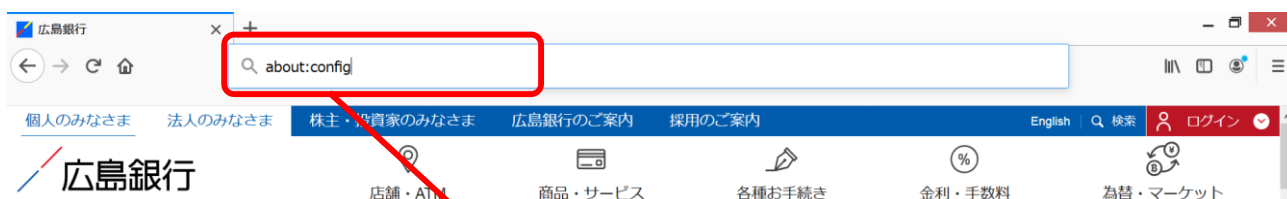


【Firefox】 TLS1.2設定変更手順（1 / 2）

※掲載の画面はイメージですので実際の画面とは異なる場合があります。
※ご利用の端末や環境によって操作方法が異なる場合があります。
そのような場合は端末購入元へお問い合わせください。

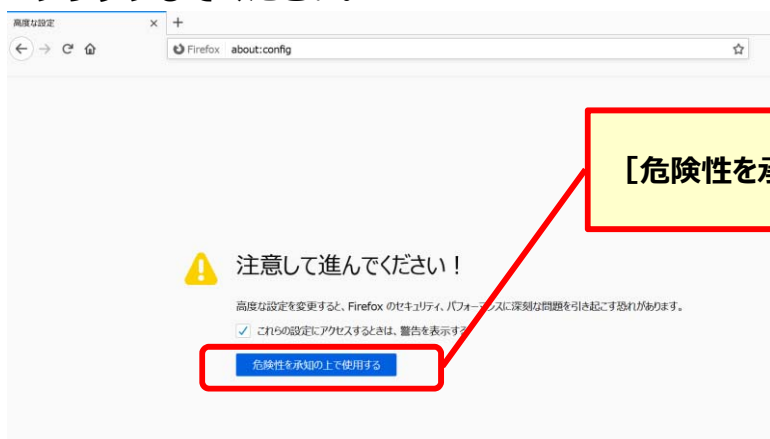
1. 高度な設定を開いてください

Firefoxを起動してください。
URL欄に [**about:config**] と入力しEnterキーを押してください。
[高度な設定] 画面が開きます。



[**about:config**] と入力しEnterキーを押してください。

※以下のような警告メッセージが表示された場合は [危険性を承知の上で使用する] ボタンをクリックしてください。



[危険性を承知の上で使用する] ボタンを クリックしてください。

※以下のような画面が表示された場合は [すべて表示] ボタンをクリックしてください。




[すべて表示] ボタンを クリックしてください。



【Firefox】 TLS1.2設定変更手順（2 / 2）

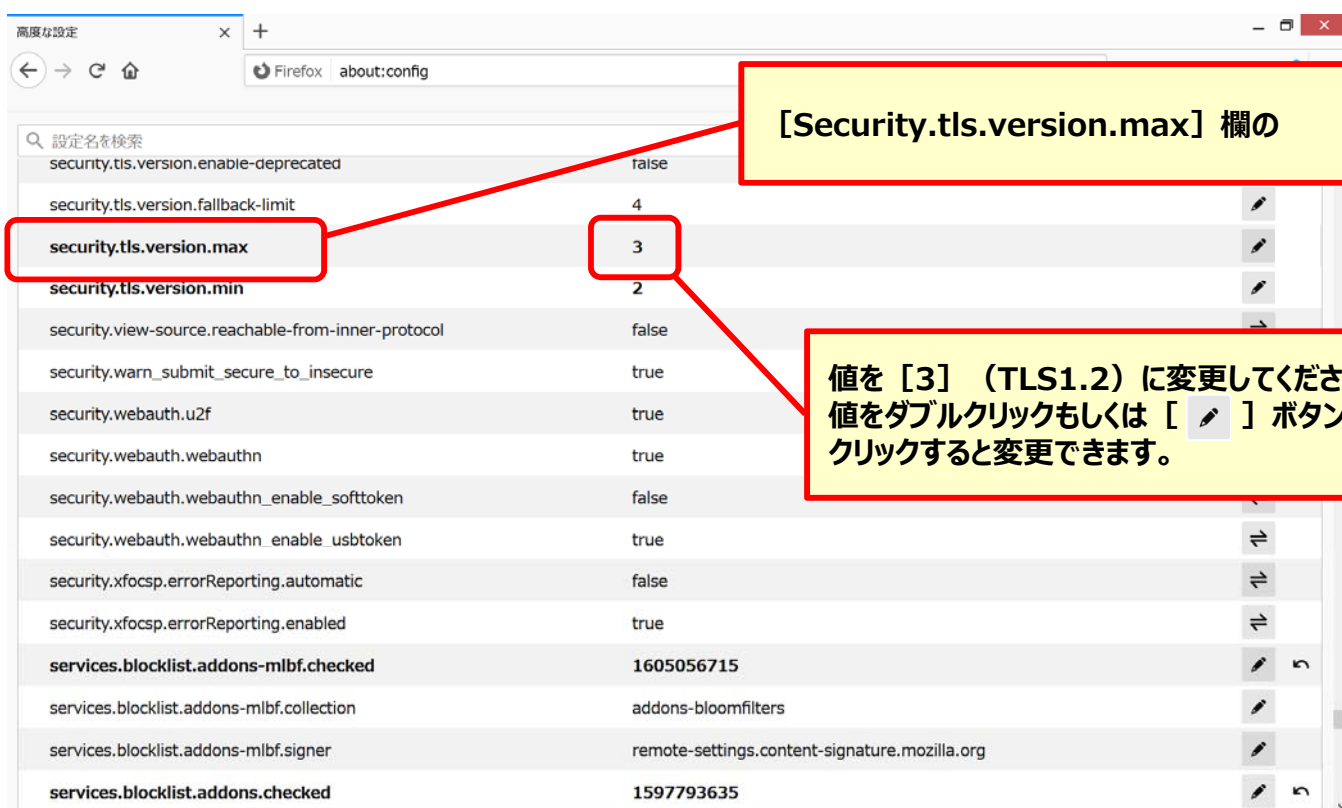
※掲載の画面はイメージですので実際の画面とは異なる場合があります。
※ご利用の端末や環境によって操作方法が異なる場合があります。
そのような場合は端末購入元へお問い合わせください。


2. TLSのバージョンを修正してください













[高度な設定] の [Security.tls.version.max] 欄の値を [3] (TLS1.2) に変更してください。
※ [3] は「TLS1.2」を指します。

※画面上に表示されている値をダブルクリックもしくは [] ボタンをクリックすると変更できます。



(値をダブルクリックした場合は [OK] ボタンを、 [] ボタンをクリックし値を変更した場合は [] ボタンをクリックのうえ、変更内容を適用してください)



The screenshot shows the Firefox advanced settings page (about:config) with the 'security.tls.version.max' setting highlighted. The value is currently set to 3. A red box highlights the setting name, and another red box highlights the value '3'. A yellow callout box points to the '3' with the text: '値を [3] (TLS1.2) に変更してください。値をダブルクリックもしくは [] ボタンをクリックすると変更できます。' Another yellow callout box points to the 'Security.tls.version.max' header with the text: '[Security.tls.version.max] 欄の'.

設定名	値	操作
security.tls.version.enable-deprecated	false	
security.tls.version.fallback-limit	4	
security.tls.version.max	3	
security.tls.version.min	2	
security.view-source.reachable-from-inner-protocol	false	
security.warn_submit_secure_to_insecure	true	
security.webauth.u2f	true	
security.webauth.webauthn	true	
security.webauth.webauthn_enable_softtoken	false	
security.webauth.webauthn_enable_usbtoken	true	
security.xfocsp.errorReporting.automatic	false	
security.xfocsp.errorReporting.enabled	true	
services.blocklist.addons-mlbf.checked	1605056715	 
services.blocklist.addons-mlbf.collection	addons-bloomfilters	
services.blocklist.addons-mlbf.signer	remote-settings.content-signature.mozilla.org	
services.blocklist.addons.checked	1597793635	 

3. 変更内容を適用してください

上記「2. TLSのバージョンを修正してください」で値をダブルクリックした場合は [OK] ボタンを、 [] ボタンをクリックし値を変更した場合は [] ボタンをクリックのうえ、変更内容を適用してください)

以上でTLS1.2設定変更は完了となります。