

2025年度第3四半期決算の概要

2026年2月2日



目次

I. 2025年度第3四半期決算の概要 … p.3

II. 業績予想（2025年度） … p.11

I . 2025年度第3四半期決算の概要

2025年度第3四半期決算の概要

ひろぎんHD 連結業績サマリー

(億円)

	2025年度 第3四半期	前年 同期比	(増減率)	進捗率
連結粗利益	969	133	(15.9%)	
(除く国債等債券関係損益)	1,021	144		
資金利益	773	141		
役務取引等利益	194	6		
特定取引・その他業務利益	1	△ 14		
(うち国債等債券関係損益)	△ 51	△ 11		
営業経費 (△)	508	35		
与信費用 (△)	34	43		
株式等関係損益	48	3		
持分法による投資損益	0	0		
その他	△ 1	△ 6		
経常利益	473	51	(12.0%)	83%
特別損益	△ 2	3		
法人税等合計 (△)	140	14		
非支配株主に帰属する四半期純利益 (△)	△ 0	0		
親会社株主に帰属する四半期純利益	329	39	(13.6%)	82%
(参考) 営業経費率 ※	49.8%	△ 4.2%		

※ 営業経費率 = 営業経費 ÷ (連結粗利益 - 国債等債券関係損益)

広島銀行 業績サマリー

(億円)

	2025年度 第3四半期	前年 同期比	(増減率)
コア業務粗利益	919	133	(16.9%)
資金利益	776	143	
非資金利益	143	△ 9	
法人ソリューション	49	△ 3	
アセットマネジメント	28	△ 3	
個人ローン関連収益	25	2	
その他 (内国為替、外国為替等)	41	△ 5	
経費 (除く臨時処理分) (△)	448	27	
コア業務純益	470	106	(29.0%)
コア業務純益 (除く投信解約損益)	470	106	(29.0%)
国債等債券関係損益	△ 51	△ 11	
実質業務純益	418	95	(29.2%)
与信費用 (△)	30	42	
株式等関係損益	48	3	
その他臨時損益	2	△ 9	
経常利益	439	46	(11.8%)
特別損益	△ 2	3	
法人税等合計 (△)	128	12	
四半期純利益	308	37	(13.6%)

主要グループ会社の実績 - 広島銀行以外 -

金融連結子会社 非金融連結子会社

ひろぎん証券			ひろぎんリース			しまなみ債権回収			ひろぎんキャピタルパートナーズ			ひろぎんクレジットサービス		
(百万円)	2025年度 第3四半期	前年同期比	(百万円)	2025年度 第3四半期	前年同期比	(百万円)	2025年度 第3四半期	前年同期比	(百万円)	2025年度 第3四半期	前年同期比	(百万円)	2025年度 第3四半期	前年同期比
業務粗利益	4,264	690	業務粗利益	2,441	271	業務粗利益	545	63	業務粗利益	190	17	業務粗利益	3,156	133
経常利益	1,158	564	経常利益	1,198	△ 10	経常利益	147	132	経常利益	54	△ 8	経常利益	1,513	△ 9
四半期純利益	794	400	四半期純利益	830	0	四半期純利益	97	95	四半期純利益	35	△ 5	四半期純利益	994	△ 4
(百万円)	2025年度 計画	前年比	(百万円)	2025年度 計画	前年比	(百万円)	2025年度 計画	前年比	(百万円)	2025年度 計画	前年比	(百万円)	2025年度 計画	前年比
当期純利益	792	314	当期純利益	962	22	当期純利益	189	134	当期純利益	36	△ 24	当期純利益	1,307	53

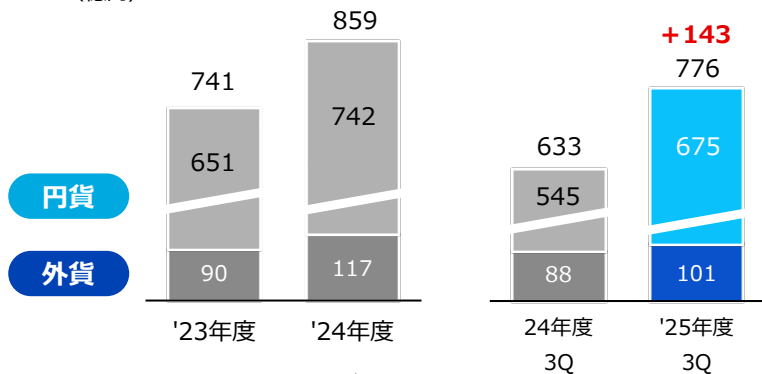
ひろぎんライフパートナーズ※			ひろぎんヒューマンリソース			ひろぎんITソリューションズ			ひろぎんエリアデザイン			グループ会社当期純利益※		
(百万円)	2025年度 第3四半期	前年同期比	(百万円)	2025年度 第3四半期	前年同期比	(百万円)	2025年度 第3四半期	前年同期比	(百万円)	2025年度 第3四半期	前年同期比	(百万円)	2025年度 第3四半期	前年同期比
業務粗利益	41	37	業務粗利益	236	31	業務粗利益	592	△ 29	業務粗利益	71	△ 1	グループ会社 四半期純利益	2,614	460
経常利益	△ 1	46	経常利益	3	38	経常利益	△ 95	△ 31	経常利益	△ 199	△ 91			
四半期純利益	△ 1	32	四半期純利益	0	32	四半期純利益	△ 66	△ 26	四半期純利益	△ 199	△ 84			
(百万円)	2025年度 計画	前年比	(百万円)	2025年度 計画	前年比	(百万円)	2025年度 計画	前年比	(百万円)	2025年度 計画	前年比	(百万円)	2025年度 計画	前年比
当期純利益	0	40	当期純利益	57	41	当期純利益	105	24	当期純利益	34	△ 17	グループ会社 当期純利益	3,584	579

※2024年1月設立、7月事業開始

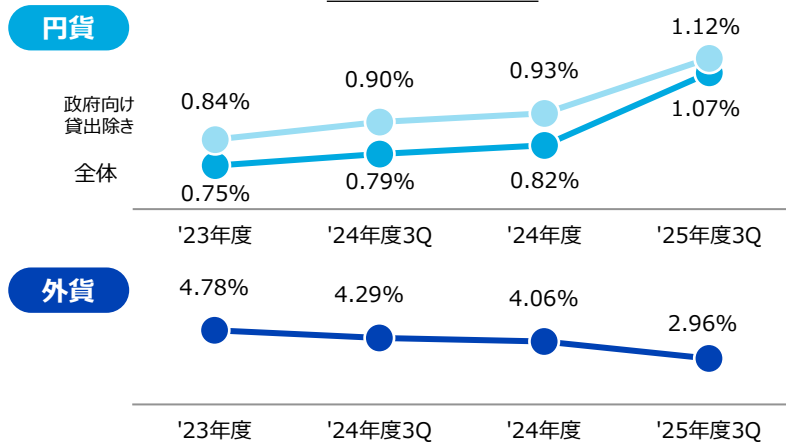
※ 銀行を除く連結子会社等の当期(四半期)純利益に
出資比率を乗じた額の合計

資金利益

(億円)

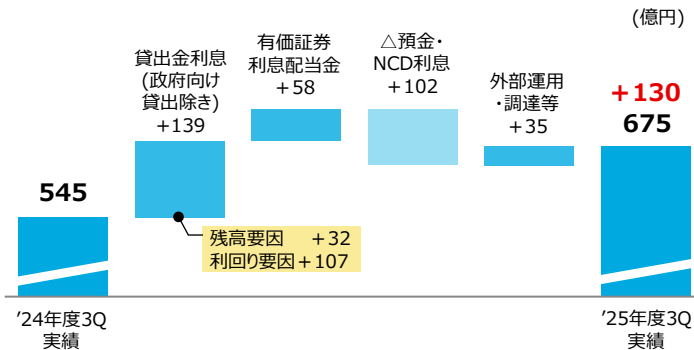


貸出金利回り

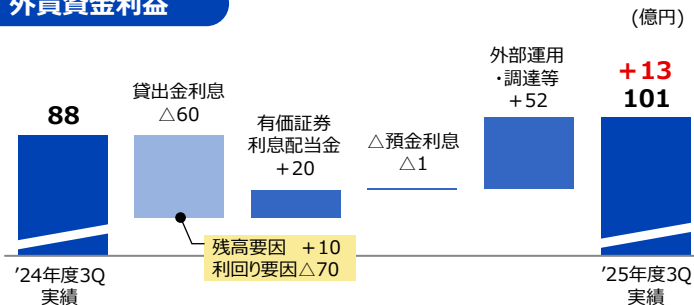


資金利益の増減要因

円貨資金利益



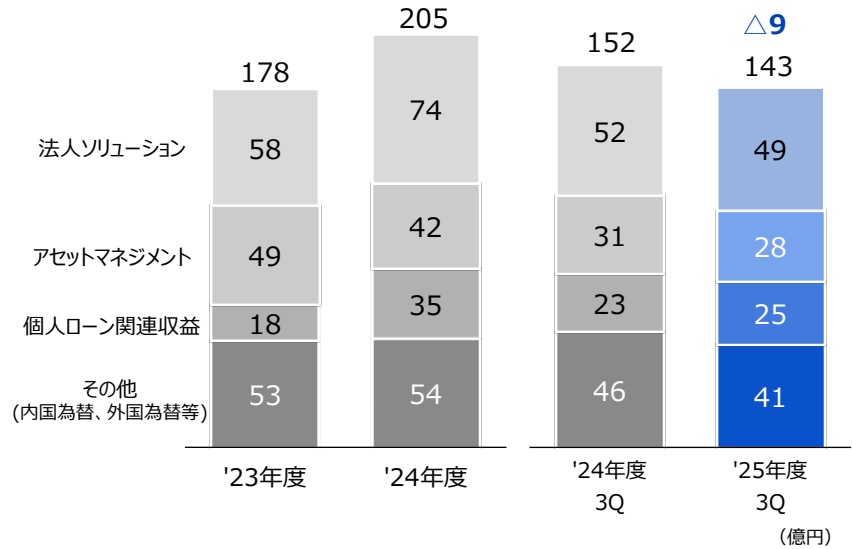
外貨資金利益



非資金利益

非資金利益 = 役務取引等利益 + 特定取引利益
+ その他業務利益 (除く国債等債券関係損益)

(億円)

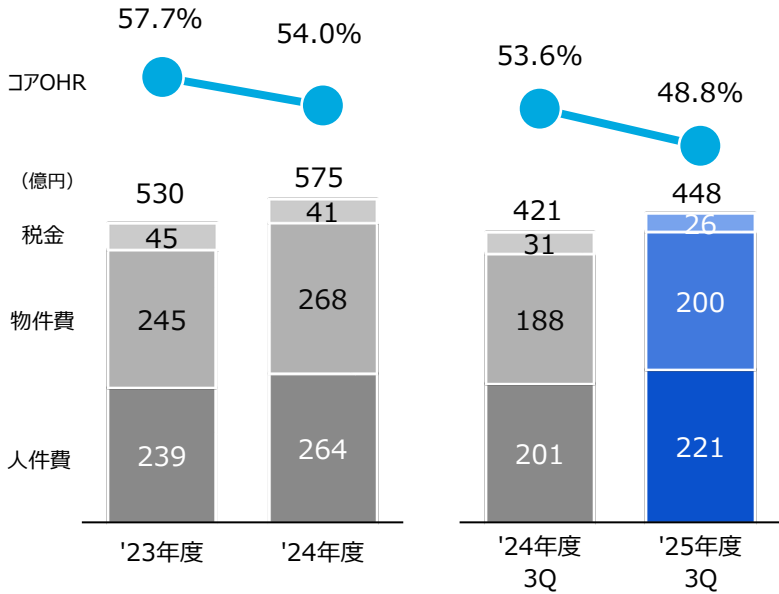


	'23年度	'24年度	'24年度 3Q	'25年度 3Q	前年同期比
アセットマネジメント (広島銀行+ひろぎん証券)	102	92	69	73	4
うち広島銀行	49	42	31	28	△ 3
うちひろぎん証券 ※	53	50	38	45	7

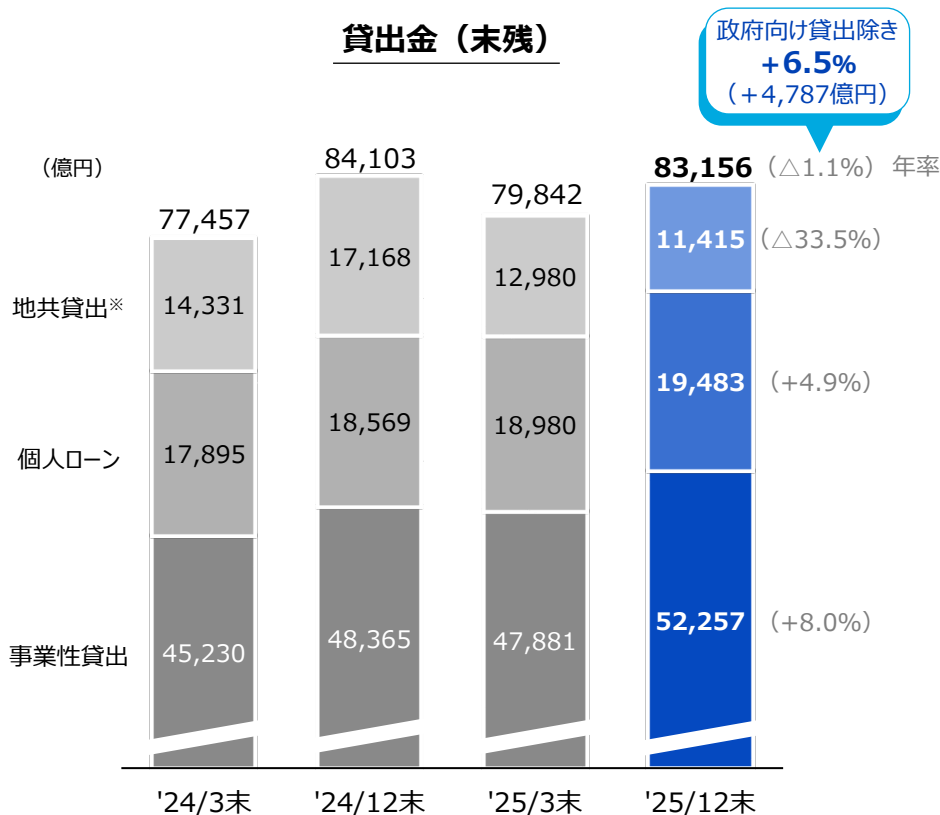
※ 純営業収益 (銀行に支払う仲介手数料控除後)

経費 (除く臨時処理分) ・ コアOHR

コアOHR = 経費 / コア業務粗利益

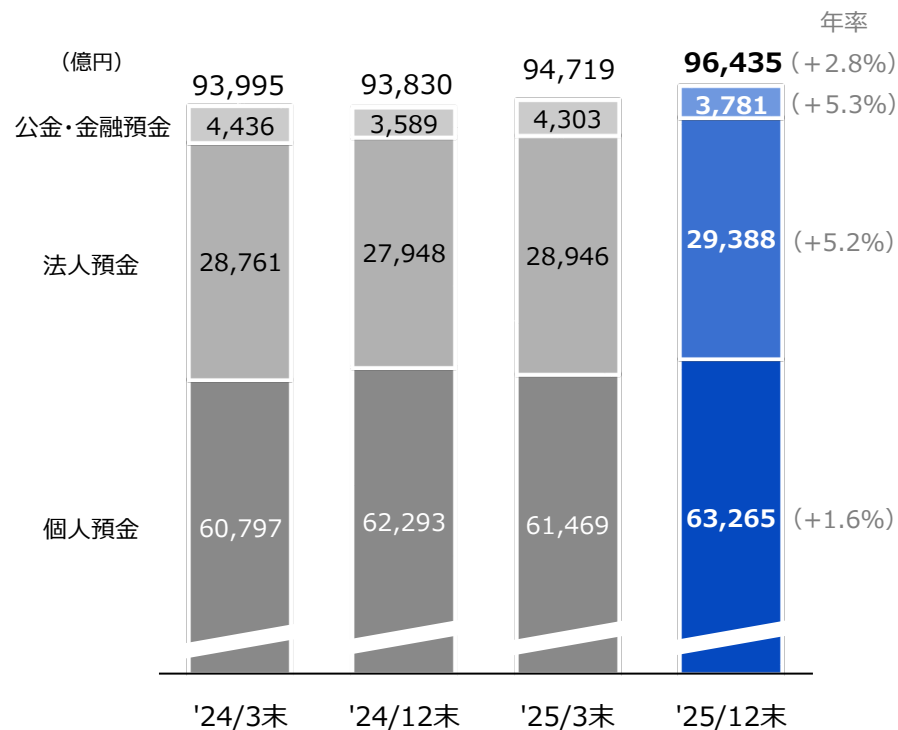


貸出金（末残）



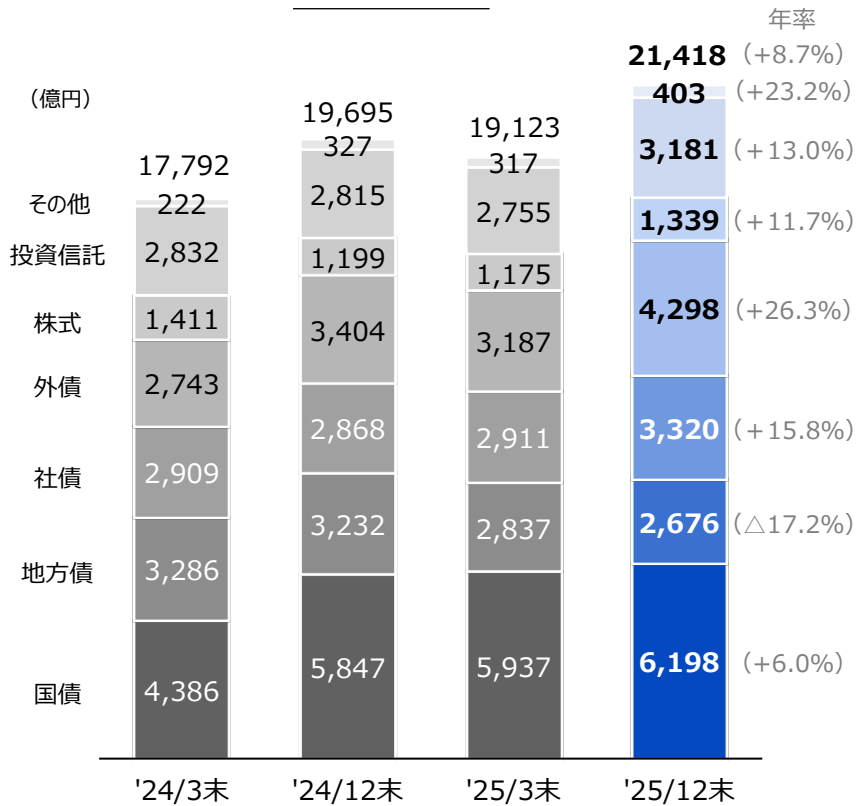
※地共貸出…地方公共団体、公社および政府向けの貸出

預金等（末残）



※ 預金等は、譲渡性預金を含んでおります。

有価証券（未残）

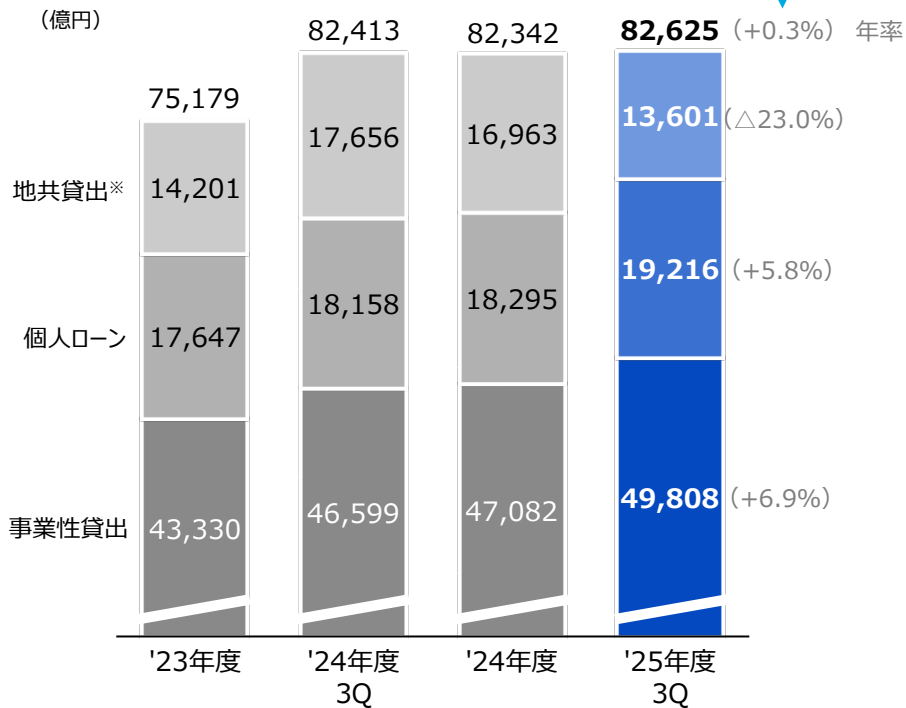


有価証券評価損益

	(億円)			
	'24/3末	'25/3末	'25/12末	'25/3末比
満期保有目的	0	△ 31	△ 56	△ 25
其他有価証券 ※	334	△ 278	53	331
株式	610	452	665	213
債券	△ 287	△ 689	△ 1,143	△ 454
国債	△ 169	△ 420	△ 766	△ 346
地方債	△ 60	△ 125	△ 144	△ 19
社債	△ 57	△ 143	△ 232	△ 89
其他	12	△ 42	532	574
うち外債	△ 206	△ 144	△ 106	38
うち投資信託	216	92	629	537
合計	335	△ 310	△ 2	308
※ヘッジ考慮後の評価損益				
其他有価証券(ヘッジ考慮前)	334	△ 278	53	331
金利スワップ	-	83	390	307
其他有価証券(ヘッジ考慮後)	334	△ 194	443	638

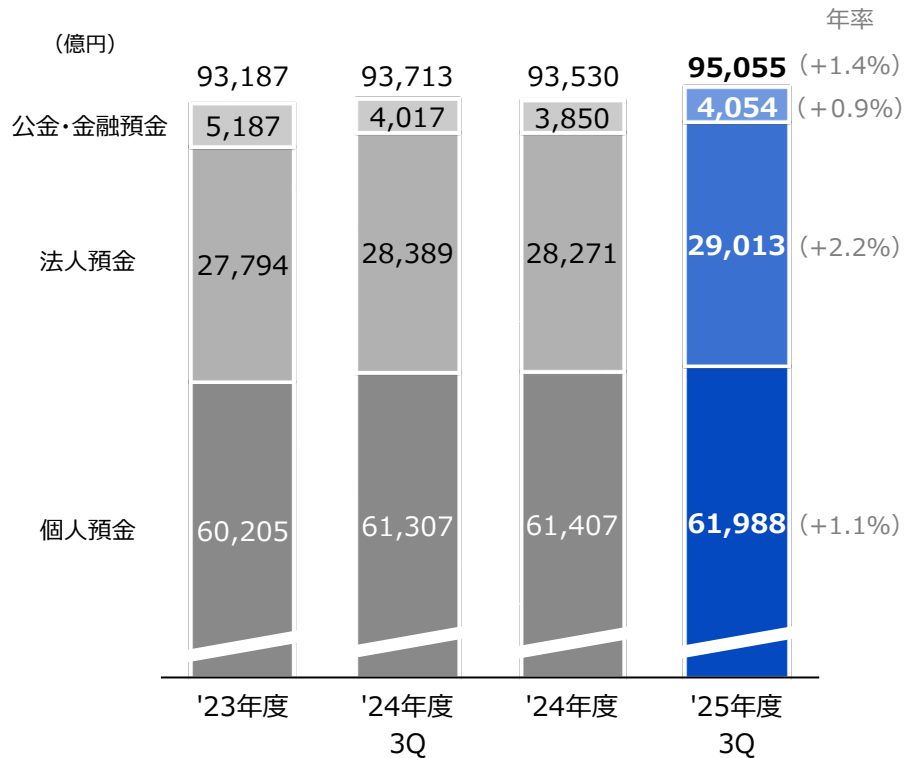
貸出金（平残）

政府向け貸出除き
+6.0%
(+4,249億円)



※地共貸出…地方公共団体、公社および政府向けの貸出

預金等（平残）



※ 預金等は、譲渡性預金を含んでおります。

Ⅱ．業績予想（2025年度）

2025年度 業績予想

▶ 親会社株主に帰属する当期純利益は、2年連続の過去最高益となる400億円を見込む。（変更なし）

2025年度の業績予想

	中間期実績	2025年度業績予想	前年比
経常利益	292	570	49
親会社株主に帰属する当期純利益	203	400	42

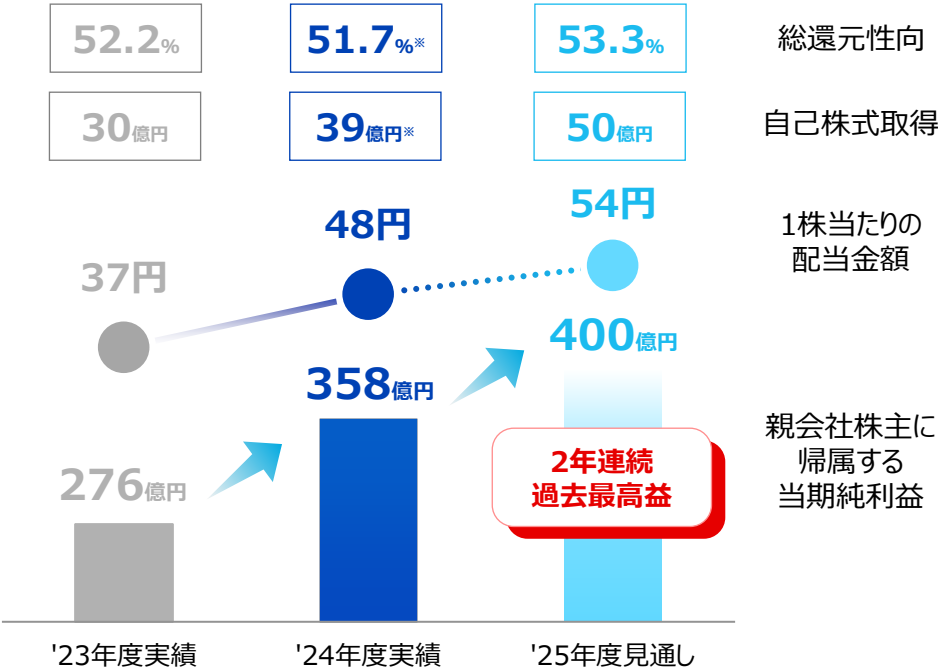
(参考) 広島銀行の2025年度の個別業績予想

	中間期実績	2025年度業績予想	前年比
資金利益	507	975	116
非資金利益	93	210	5
コア業務粗利益	600	1,185	120
経費 (△)	299	615	40
コア業務純益	301	570	80
うち有価証券関係損益	△ 3	10	17
うち与信費用 (△)	29	70	47
経常利益	270	520	43
当期純利益	189	365	36

業績予想の前提となるマーケットシナリオ

円 貨 金 利：(短期) 日銀政策金利 0.50% (長期) 10年国債金利 1.60%
外 貨 金 利：(短期) FF金利 3.75% (長期) 米10年国債金利 4.50%
為替 (ドル/円)： 145円

業績および株主還元



※自己株式取得額50億円のうち100万株については、ひろしま美術館に対する賛助を目的とした第三者割当による自己株式処分を実施しており、実質的な自己株式取得額は39億円として算出

本資料には、株式会社ひろぎんホールディングス（以下「当社」という）およびそのグループ会社（以下「当社グループ」という）に関連する予想、見通し、計画等の将来に関する記述が含まれています。これらは、当社が現在入手している情報に基づく、本資料の作成時点における予測等を基礎として記載されています。また、これらの記述のためには、一定の前提（仮定）を使用しています。これらの記述または前提（仮定）は主観的なものであり、将来において不正確であることが判明したり、将来実現しない可能性があります。このような事態の原因となりうる不確実性やリスクは多数ありますが、これらに関する追加情報については、当社の決算短信、有価証券報告書、統合報告書をご参照ください。なお、本資料における将来情報に関する記述は、上記のとおり本資料の日付（またはそこに別途明記された日付）時点のものであり、当社は、それらの情報を最新のものに随時更新するという義務も方針も有しておりません。また、本資料に記載されている当社ないし当社グループ以外の企業等にかかわる情報は、当社は、それらの情報を公開情報等から引用したものであり、かかる情報の正確性・適切性について当社は何らの検証も行っておらず、また、これを保証するものではありません。

株式会社ひろぎんホールディングス 経営企画グループ

電話：082-245-5151(代表)

URL：<https://www.hirogin-hd.co.jp/>

